

業販 業販ネットご利用案内

 **.net** <http://gyouhan.net>

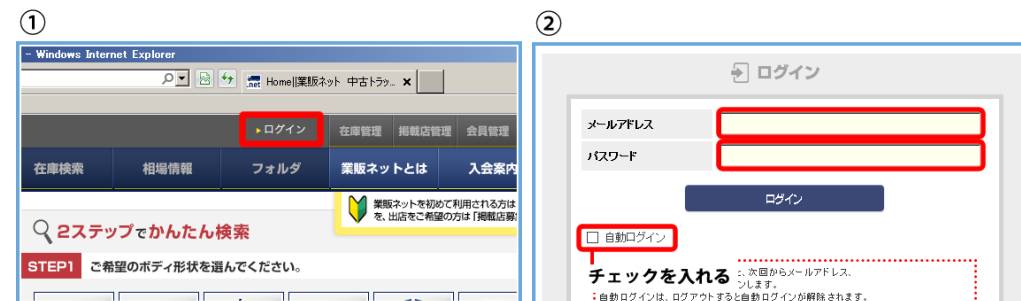
目次

1.ログイン	ページ 2
2.機能	ページ 2
2-1.トラックを探す	ページ 3
2-2.トラックの詳細を見る	ページ 4
2-3.相場価格を調べる	ページ 5
2-4.提案資料を作成する(フォルダ活用編)	ページ 6
2-5.提案資料を作成する(個別提案編)	ページ 7
2-6.在庫の登録/変更	ページ 9
2-7.お知らせメール	ページ 10
3.会員情報の変更	ページ 12

1.ログイン

「業販ネット」はログインしていないと、中古トラックの情報閲覧や他サービスの利用ができません。入会してログインをすると各在庫の詳細、業販価格、掲載店の連絡先などが表示されます。

- ① 「業販ネット」のホームページ上部の[ログイン]をクリック。
- ② ご指定のメールアドレスとパスワードを入力し、ログインしてください。
※ログインボタン左下の「自動ログイン」にチェックしログインしていただきますと、次回からのログインが簡単です。



2.機能

業販ネットで出来ることは大きく4つに分かれています。


在庫検索	相場情報	フォルダ	在庫お知らせ
トラックの検索を行います。	お探しのトラックの相場を知ることができます。	気に入ったトラックをフォルダに保管することができます。	条件に合ったトラックの在庫をメールでお知らせします。

2-1.トラックを探す

【各項目の説明】

条件は全て選択しなくても検索が可能です。

車輛詳細は画像をクリックして下さい。

- ① 在庫検索のページに移ります。
- ② ボディ形状を選択できます。(平ボディ、アルミバン等)
- ③ サイズを選択できます。
- ④ ボディ形状とサイズを選択すると、その形状に沿ったサイズの種類と装備を選択し絞り込むことができます。
- ⑤ メーカーを選択できます。(いすゞ、日野等)
- ⑥ メーカーを選択すると、モデルを選択できます。(エルフ、デュトロ等)
- ⑦ 年式を選択し絞り込むことができます。
- ⑧ 車検の有無を選択できます。
- ⑨ 走行距離を絞り込むことができます。(半角数字で入力)
- ⑩ 荷台寸法を絞り込むことができます。(半角数字で入力)
- ⑪ 型式を絞り込むことができます。(半角英数字で入力)
- ⑫ 低床・高床と、稼働方式を選択できます。
- ⑬ 積載を絞り込むことができます。(半角数字で入力)
- ⑭ 置き場の地区を絞り込むことができます。
- ⑮ チェックを入れると、新着のみ閲覧できます。
- ⑯ 選択・入力した条件を一括でクリアにします。
- ⑰ 1ページに表示される件数を変更できます。
- ⑱  で降順・昇順にできます。オレンジ色になっていると選択されていることとなります。
- ⑲ 気になった車両をフォルダに保管できます。



業販.net ① 在庫検索 相場情報 フォルダ 在庫お知らせ 入会案内 掲載店募集

トップ・中古トラック一覧

検索結果一覧

検索条件

掲載店在庫番号 ⑤ メーカー ⑨ 走行距離 ⑪ 型式(部分一致) ⑭ 地区
管理番号 ⑥ モデル ⑩ 荷台寸法 ⑫ 低床・高床 稼働方式 ⑮ 新着のみ
② ボディ形状 平ボディ ③ ⑦ 年式 年 ~ 年 ⑧ 車検 すべて
④ 種類 ⑬ 積載

③ ④ ⑤ ⑥ ⑦ ⑧ ⑨ ⑩ ⑪ ⑫ ⑬ ⑭ ⑮

検索する

検索結果 5661件見つかりました 全5661件中1~20件を表示

最大表示件数: 20件

管理番号	ボディ形状	メーカーモデル	年式	距離	積載	荷台寸法	在庫場所	⑱ 価格	フォルダに保存
45970	バス	いすゞ ガーラ	H23年	17.6万km	-	SDG-RU8JHB	愛知県	2500万円	⑲
40682	タンク車	三菱 スーパーグレート	H28年	0.1万km	8.65t	QKG-FV60VPY	東京都	2170万円	⑲

2-2.トラックの詳細を見る

【車輛詳細ページ】

車輛の詳細ページでは、商品の写真や細かな仕様が閲覧できます。

画像はクリックすると拡大されます。

詳細ページには販売店のホームページへのURLが貼られていますので、販売店の情報を確認できます。

気に入ったトラックは[フォルダに保存]でA~Dの好きなフォルダへ保存できるので、条件別・お客様別等の保管が可能です。

【車輛詳細ページ】



【車輛のお問い合わせ】

詳細ページの右側には、その車輛の販売店情報が表示されています。

車輛についての問い合わせや商談は、販売店へ直接連絡してください。

成約時にも販売元と直接交渉となりますのでよりスピーディーな成約が期待できます。もちろん、成約手数料等発生しません。

【お問い合わせ】



2-3.相場価格を調べる

お探しのトラックの業販相場がいくらか知りたい場合は、[相場情報]から調べられます。

在庫検索と同じように検索機能を使って、調べたい車両を絞り込みます。検索結果は年式と価格のグラフとして表示されます。

例) 平成 16 年式のキャンター平ボディの相場を調べたい時…

- ① 「業販ネット」ホームページ上部の[相場情報]をクリック。
- ② 検索条件で、ボディ形状、サイズなどを選択していきます。今回は右図の通り選択し検索します。

- ③ 検索結果は[年式別相場]と、その下の在庫一覧に表示されます。

相場表を見ると、該当のキャンターは 10 台あり、相場は 100 万円以上のものが 9 台、200 万円以上が 1 台という結果でしたので、100 万円以上の 9 台を見てみましょう。

- ④ 相場表台数をクリックすると、下の一覧も該当の車両表示に切り替わります。価格で並び替えをするとより相場がわかりやすくなります。

今回は 100 万円～175 万円が業販相場という結果でした。気になる車両は写真が管理番号などの情報をクリックすると、車両詳細が閲覧できます。

①



②



③

年式別相場						
04～H26	5台			4台	1台	
11～H23	15台		2台	13台		
8～H20	12台		9台	4台		
5～H17	10台		9台	1台		
2～H14	4台		4台			
9～H11	3台		2台			
H8以前	2台	1台	1台			
(前)	51台	1台	27台	22台	1台	-

④



2-4.提案資料を作成する（フォルダ活用編）

気に入った車輻はお気に入りフォルダに保存していつでも確認できます。

また、お客様に提案する際の提案書作成ができます。

検索結果一覧の右側にあるフォルダアイコンか、商品詳細ページの商品画像下のフォルダアイコンより保存できます。A～Dの4フォルダがあるので車輻毎に使い分けできます。

各フォルダに20台、合計80台登録できます。

【フォルダへ保存】



[フォルダ利用方法]

- ① ホームページ上部の[フォルダ]をクリック。
- ② 現在見ているフォルダは白文字になっています。
クリックしてフォルダを切り替えることができます。
- ③ フォルダから削除又は提案書を作成したい車輻にチェックを入れます。
- ④ 選択した車輻をフォルダから削除します。
- ⑤ 選択した車輻の提案書を作成します。



2-5. 提案資料を作成する（個別提案編）

【提案書作成】

エンドユーザーに車輛を提案する際の提案書を作成できます。

提案書内には、

- ・チェックを入れた車輛の情報
- ・「業販ネット」会員の担当者情報が

記載されています。

右図の赤枠内がそれぞれ記入箇所となります。

販売価格は下部赤字の業販価格を元に入力してください。

背景がグレー色のスペースは既にコメントが記載されていても編集が可能です。

宛名入力スペース

平成24年1月21日
アジアンウェイ株式会社
TEL 03-3647-2103
FAX 03-3647-2102
担当: テスト太郎

以下のとおりご提案いたします。

ご提案書

No.	メーカー	年式	距離	備 考
形状	モデル	車 種	積 載	
	型 式	シフト	荷台寸法	
9車	マツダ	H19年	3.35万km	(A3)
	ボンゴ	なし	0台	
	ADF-SKF2T	SMT	2560 x 1550 x 1130	
	備考: 小型 トーブル 中温 サイドドア			

**特記事項
入力スペース**

特記事項

印刷ボタン

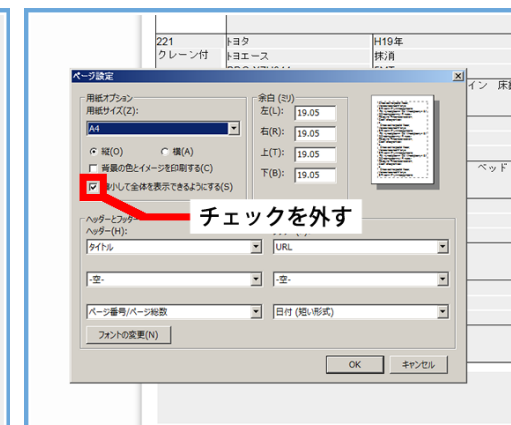
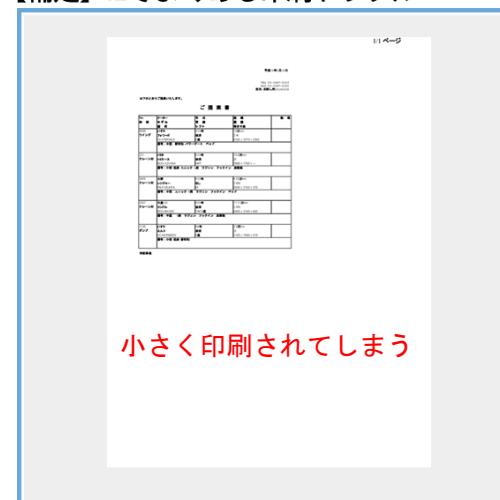
【補足】IE でよくある印刷トラブル

右図のように印刷面が左側に寄って小さく印刷されてしまうことがあります。

その場合は、IE ブラウザの上部の[メニュー]→[ファイル]→[ページ設定]の順にクリックしてください。

右図二番のようなウィンドウがでますので、[用紙オプション]の[縮小して全体を表示できるようにする]のチェックを外して、OKをクリックしてください。再度印刷し、全面に印刷されているか確認してください。

【補足】IE でよくある印刷トラブル



2-5.フォルダを活用する（個別提案編）

【提案書作成】

エンドユーザーや社内向けに車輛を提案する際の提案書を個別に作成できます。

チェックボックスで仕入れ値の業販価格を入れるか選べますので、社内用の際は表示するなど状況に応じて変えることができます。

[印刷用 PDF 表示] ボタンを押すと印刷用の PDF が表示されます。

【補足】

印刷用 PDF には右図の項目が自動で反映されます。

フォルダに保存 A B C D **業販価格**

※業販価格は変わっていること

印刷用pdf表示 pdfに業販価格を表示する

基本情報

掲載店在庫No. 027-1720 ボディ形状

印刷用 PDF

年式	H12年	走行距離	6.7万km
積載	0.5t	荷台寸法	- x - x -
シフト	5MT	型式	KK-FE53EB改
車検	抹消	排気量	5,240cc
馬力		燃料	軽油
種類	高所作業車		
装備			

業販価格 212万円 (税別)

2-6.在庫の登録/変更

【在庫管理】 売りたい中古トラックの登録及び変更ができます。

- ① 「業販ネット」ホームページ上部の[在庫管理]をクリック
- ② a…このボタンをクリックすると車輛新規登録ページが開きます。
b…各項目名付近にある三角のボタンをクリックすると、昇順/降順に車輛を並び替えられます。
c…該当車輛に対する表示と各設定を行えます。

以下を参照ください。



審査中 公開中 非表示

現在の車輛のステータスが表示されています。販売店側で新規登録された車輛は[審査中]になります。審査後、ステータスが[公開中]となり一般公開されます。

コピー

該当の車輛をコピーすることができます。内容・写真を変更して新たに登録可能です。途中で編集を中断した場合でもコピー車輛は登録されています。間違った場合は削除してください。

削除

登録されている車輛を削除します。

編集

現在登録されている車輛内容を変更します。一度審査通過し[公開中]となっている車輛でも、編集すると[審査中]のステータスに戻ります。

表示 非表示

審査通過し[公開中]となった車輛にはこのボタンが現れます。クリックで[表示/非表示]が選べます。[非表示]は、掲載車輛を整備や入札会出品等で一時的に表示させたくない場合に使用します。

2-7.お知らせメール

お知らせメールは、条件に合った中古トラックが入庫された際に、メールでお知らせする機能です。

時間がない時や、電話問合せせずに探したい時に便利です。

【登録方法】

①「業販ネット」ホームページ上部の[入庫お知らせ]をクリック。

②[入庫お知らせメールを登録する]をクリック。

[お知らせ条件登録…登録者情報を入力]

③担当者名を入力してください。

④お知らせ先のメールアドレスして下さい。(必須)

⑤確認のため④で入力したメールアドレスを再度入力して下さい。(必須)

⑥～⑩依頼元(提案先)の情報を入力して下さい。

⑪期限や納車先等の備考を入力して下さい。

※③、⑥～⑪は必須ではありません。メモや備忘録としてお使い下さい。



[お知らせ条件登録…検索条件の登録]

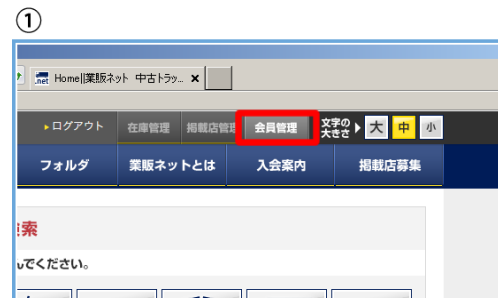
- ⑫お探しのボディ形状を選択して下さい。(平ボディ、ウイング等)(必須)
 - ⑬サイズを選択して下さい。(1種類のみ)
 - ⑭メーカーを選択して下さい。(いすゞ、日野等)
 - ⑮年式の範囲を選択して下さい。
 - ⑯走行距離の範囲を入力して下さい。(半角数字で入力)
 - ⑰積載の範囲を入力して下さい。(半角数字で入力)
 - ⑱荷台寸法の範囲を入力して下さい。(半角数字で入力)
 - ⑲形式(型式)を入力して下さい。(半角英数字で入力)
 - ⑳車検の有無を選択して下さい。
 - ㉑排気量の範囲を入力して下さい。(半角数字で入力)
 - ㉒置き場の地区を選択して下さい。
 - ㉓燃料を選択して下さい。
 - ㉔その他の条件があればキーワードを入力して下さい。(パワーゲート等)
 - ㉕価格の範囲を入力して下さい。(半角数字で入力)
 - ㉖チェックを入れると価格が未公開のものも含めてお知らせされます。
- ※⑬～㉖は必須ではありませんが、条件を入力した分だけ絞り込むことが可能です。

条件の選択・入力が完了したら、[内容を確認する]をクリック。
お知らせメールの登録をやめる場合は[キャンセル]をクリック。
内容に間違いがなければ、[内容を登録する]をクリック。
間違いがある場合は[キャンセル]をクリックすると前の画面に戻ります。

3. 会員情報の変更

【会員管理】 会員情報を変更できます。

- ① 「業販ネット」ホームページ上部の[会員管理]をクリック。
- ② a…ログインする際のパスワードを変更できます。
b…当管理画面から変更できない項目の変更や、退会の申請、その他のお問い合わせなどは、当ボタンをクリックすると申請フォームが開きますので、そちらに内容をご記入ください。
c…このボタンをクリックで登録内容を変更できます。
d…今までに閲覧したトラックがこちらに表示されます。



【掲載店管理】 掲載店の会員情報を変更できます。

- ① 「業販ネット」ホームページ上部の[掲載店管理]をクリック。
- ② a…ログインする際のパスワードを変更できます。
b…当管理画面から変更できない項目の変更や、退会の申請、その他のお問い合わせなどは、当ボタンをクリックすると申請フォームが開きますので、そちらに申請内容をご記入ください。
c…このボタンをクリックで登録内容を変更できます。
d…店舗ロゴと店舗写真の登録、変更が行えます。

